



Bezpečnostní protipožární dveře

SHERLOCK

ASSA ABLOY

ASSA ABLOY, the global leader
in door opening solutions

O společnosti

ASSA ABLOY

Od svého vzniku v roce 1994 ASSA ABLOY úspěšně expandovala a změnila se na globálního lídra s největším objemem prodeje. V současné době má přibližně 46 000 zaměstnanců ve více než 70 státech světa. To představuje tržby ve výši přibližně 68 miliard švédských korun.

Poptávka po zabezpečení objektů, bezpečnosti a komfortu se neustále zvyšuje. ASSA ABLOY patří bezesporu mezi nejinnovativnější společnosti světa, má vedoucí postavení v oblastech, jako jsou např.: řízení přístupu do objektů, identifikační systémy, automatické otevírání dveří, zámková technika atd.

SHERLOCK

Jaké je tajemství úspěchu bezpečnostních dveří SHERLOCK? Základem úspěchu dveří SHERLOCK je jejich unikátní a jedinečná konstrukce splňující nejvyšší požadavky, která byla vyvinuta na vlastním vývojovém pracovišti. Nesporně také dlouhá historie společnosti, bohaté zkušenosti, citlivost na individuální potřeby zákazníků, řemeslné zpracování, velmi vysoká kvalita výrobků a schopnost neustálých inovací. SHERLOCK jsou dveře s vysokou odolností proti vloupání, vysokou hodnotou zvukové neprůzvučnosti, s požární odolností a životností. Pro zvýšení komfortu je navíc možno každé dveře funkčně rozšířit elektronickými a elektromechanickými komponenty.

Bezpečnostní dveře SHERLOCK jsou velmi snadno integrovatelné od běžných domácností až po speciální bezpečnostní projekty v profesionální sféře, jako jsou instalace v režimových objektech bezpečnostních složek, agenturních organizací, armády, policie, soudů a ostatních bezpečnostních složek a orgánů státní zprávy.

Dveře SHERLOCK můžete najít jak v nových developerských projektech v rámci celé ČR, tak i při rekonstrukci stávajících zděných nebo panelových bytů. Nezanedbatelnou položkou jsou však také speciální realizace do soukromých objektů se zvláštním režimem. SHERLOCK vyniká nejen velmi vysokou kvalitou dveří i realizací, ale také naprostou diskretností a spolehlivostí svých kmenových zaměstnanců.

Bezpečnostní dveře SHERLOCK patří díky svým certifikovaným vlastnostem, designu a úrovni řemeslného zpracování mezi nejkvalitnější dveře na trhu.

Společnost SHERLOCK bezpečnostní dveře, s.r.o. se po fúzi v rámci koncernu ASSA ABLOY od 1.1.2017 nově prezentuje pod názvem ASSA ABLOY Door Czech Republic a.s.




Bezpečnostní dveře SHERLOCK již chrání víc než 180 000 tisíc objektů. SHERLOCK působí na českém trhu od roku 1998, dále působí na trhu slovenském, maďarském a rakouském.





Vlastnosti dveří

Bezpečnostní třída

Podle způsobu napadení a času potřebného na násilné překonání bezpečnostních dveří se zařazují do bezpečnostních tříd od 1 do 6. Dveře SHERLOCK jsou ve třídách 2, 3, 4:

-  základní stupeň ochrany
-  vyšší stupeň ochrany (SHERLOCK doporučuje jako minimum)
-  vysoký stupeň ochrany

Záruka na uzamykací mechanismus




 záruka 120 měsíců  záruka 72 měsíců

Úroveň životnosti samouzavírání

C5 - min. 200 tisíc otevření/zavření otestováno zkušebnou

Požární odolnost

Vyjadřuje minimální čas, během kterého dveře odolávají požáru. Udává se v minutách.

























-  EI₂ 30-C0 DP3, EW 30-C0 DP3 - 30 min.
-  EI₂ 45-C0 DP3, EW 30-C0 DP3 - 45 min.
-  EI₂ 60-C0 DP1, EW 60-C0 DP1 - 60 min.

EI₂ a EW - čas během kterého jsou dveře schopny odolávat působení požáru, zabránit prostupu horkých plynů, vytvářet tepelnou bariéru a chránit osoby v blízkosti (EI - požár omezující, EW - požáru bránící).

Neprůzvučnost

Vyjadřuje úroveň hluku, který neprosteoupí přes dveře (dB).

 37 dB  39 dB  42 dB  43 dB

	Excelent	Praktik plus	Praktik	Basic	Exteriér	Speciál	2-křídlé
Prospekt strana	6	7	8	9	10	12	13
Bezpečnostní třída							
Neprůzvučnost					*		
Požární odolnost				—	**		
Záruka na uzamykací mechanismus				—			
Úroveň životnosti samouzavírání C5	C5	C5	C5	—	—	***	C5
Způsob uzamykání	klíčem Elektronik Elek. komfort	klíčem Elektronik Elek. komfort	klíčem Elek. komfort	klíčem	klíčem Elektronik Elek. komfort	klíčem Elektronik Elek. komfort	klíčem Elektronik Elek. komfort
Počet jisticích bodů	21, 23	5, 7, 13	8	8	7, 11, 19	5, 7, 8	26
Těsnění na dveřích	✓	✓	✓	✓	✓	✓	✓
Možné zkrácení o 3 cm	✓	✓	✓	✓	—	****	✓
Možné atypické rozměry	✓	✓	✓	✓	✓	✓	✓
Celoocelové, vyztužené, dvouplášťové	✓	✓	✓	✓	✓	✓	✓
Nastavitelnost závěsů zárubně	✓	✓	✓	✓	✓	✓	✓
Možnost kombinovaného provedení povrchů	✓	✓	✓	✓	✓	✓	✓
Betonování zárubně	✓	✓	✓	✓	✓	✓	✓

* 42 dB pouze pro modely KP2
 ** PO 45 nebo 60 min. pouze pro modely KP2

*** C5 pouze pro modely K345
 **** pouze pro modely K245 a K345

Konstrukce dveří



Aktivní jistící body

ovládané zámkem, zdvojené, navařené do rozvorového mechanismu, znásobují bezpečnost a odolnost dveří proti jejich vysazení ze závěsů, páčení a vytlačení ze zárubně.



Bezpečnostní zámek

ovládá celý rozvorový mechanismus, je chráněn krytem a štítem proti odvrtní, páčení a jiným způsobem překonání.



Certifikované bezpečnostní kování

s překrytím chrání vložku proti odvrtní a vylomení.



Speciální vlys

ve spodní části dveří umožňuje dveře přizpůsobit zvýšené podlaze.

Ocelové vnitřní výztuhy s rámem, svařovaná ocelová dvouplášťová konstrukce.

Ocelová deska přední a zadní

Tepelně-zvukově izolační protipožární výplň.



Pasivní jistící body zdvojené, pevně uchycené k ocelové konstrukci.



Závěs dveří s vnitřním pouzdrem bez mazání.



Výrobní štítek obsahuje název dveří, bezpečnostní třídu, požární odolnost, výrobce a výrobní číslo.




Hnědé silikonové těsnění dveří proti hluku a prachu, **červené protipožární těsnění** dveří proti průniku kouře a plamenů.

model F730/4

Konstrukce zárubní



Po celém obvodu jsou **ocelové kotvy** do betonu. Při kotvení svařováním se dveře mohou osadit a používat okamžitě.



Zámková část zárubně se zesíleným nerezovým zapadacím protiplechem proti poškrábání zárubně, se zpevněním otvorů pro jistící body proti roztržení, roztáhnutí a vypáčení.



Ocelové kryty po obvodu zárubně vyztužené kaleným plechem chrání otvory pro uzamykací body, zvyšují odolnost zárubně proti překonání.



Bezpečnostní protipožární zárubeň je speciálně vyvinuta a vyrobena ke dveřím SHERLOCK. Zárubeň není nutné při montáži zasekávat do podlahy, po přesném nastavení se ukotví a zabetonuje. Možnost atypických rozměrů.


model CGTF730



Nastavovací závěs zárubně pro dosažení přesnosti osazení dveří bez potřeby mazání.



Výrobní štítek obsahuje název zárubně, bezpečnostní třídu, požární odolnost, normy, podle kterých je zárubeň vyrobena, údaje o výrobci a výrobní číslo.



Silikonové zasouvací těsnění na zárubni a prahu zvyšuje odolnost proti pronikání hluku a prachu.

Kovový práh v designu dřeva nebo provedení nerez se speciální prahovou spojkou a zasouvacím těsněním.

Excelent

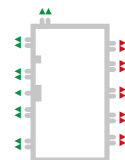
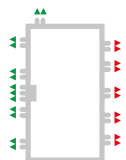
modelová řada **F730** - nejvyšší odolnost















◀ **AKTIVNÍ** jisticí bod ▶ **PASIVNÍ** jisticí bod

F730/4

F730/4A



A - s elektromechanickým zámkem ABLOY

-  dveře, kování a vložka ve 4. bezpečnostní třídě, vysoká ochrana proti vloupání
-  ocelové vnitřní výztuhy, ocelový rám, ocelová dvouplášťová konstrukce
-  standardně celoobvodové těsnění na dveřích a zárubni, protipožární těsnění na dveřích
-  zvuková neprůzvučnost 43 dB
-  požární odolnost 30 min.
-  záruka 120 měsíců na uzamykací mechanismus
-  životnost na celou generaci otestována zkušebnou, C5 - min. 200 tisíc otevření
-  možnost atypických rozměrů na míru
-  možnost provedení Elektronik (ABLOY) a Elektronik komfort
-  dveře je možné dodatečně zkracovat o 30 mm
-  možnost bezbariérového provedení
-  možnost vybavení zárubně elektrickým otvíračem dveří

Praktik plus

modelová řada **K330** - nejprodávanější



◀ **AKTIVNÍ** jisticí bod ▶ **PASIVNÍ** jisticí bod

K330/3,3A K330/2,2A K330/2R



A - s elektromechanickým zámkem ABLOY



dveře, kování a vložka
ve 3. a 2. bezpečnostní třídě



ocelové vnitřní výztuhy, ocelový rám,
ocelová dvouplášťová konstrukce



standardně celoobvodové těsnění
a protipožární těsnění na dveřích



zvuková neprůzvučnost 37 dB



požární odolnost 30 min.



záruka 72 měsíců
na uzamykáčím mechanismus



životnost na celou generaci otestována
zkušebnou, C5 - min. 200 tisíc otevření



možnost atypických rozměrů na míru



možnost provedení Elektronik (ABLOY)
a Elektronik komfort



dveře je možné dodatečně zkracovat
o 30 mm



možnost bezbariérového provedení



možnost vybavení zárubně
elektrickým otvíračem dveří

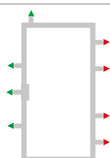
Praktik

modelová řada **K2/3** - oblíbené



◀ **AKTIVNÍ** jisticí bod ▶ **PASIVNÍ** jisticí bod

K2/3



dveře, kování a vložka
ve 3. bezpečnostní třídě



ocelové vnitřní výztuhy, ocelový rám,
ocelová dvouplášťová konstrukce



standardně celoobvodové těsnění
a protipožární těsnění na dveřích



zvuková neprůzvučnost 37 dB



požární odolnost 30 min.



záruka 72 měsíců
na uzamykací mechanismus



životnost na celou generaci otestována
zkušebnou, C5 - min. 200 tisíc otevíření



možnost atypických rozměrů na míru



možnost provedení Elektronik komfort



dveře je možné dodatečně zkracovat
o 30 mm



možnost bezbariérového provedení



možnost vybavení zárubně
elektrickým otvíračem dveří

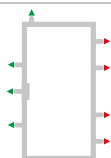
Basic










modelová řada **BD2** bez požární odolnosti - cenově výhodné



◀ **AKTIVNÍ** jisticí bod ▶ **PASIVNÍ** jisticí bod

BD2/3



-  dveře, kování a vložka ve 3. bezpečnostní třídě
-  ocelové vnitřní výtuhy, ocelový rám, ocelová dvouplášťová konstrukce
-  standardně celobvodové těsnění na dveřích
-  možnost montáže dveří do původní zárubně
-  zvuková neprůzvučnost 35 dB
-  životnost na celou generaci
-  možnost provedení Elektronik komfort
-  dveře je možné dodatečně zkracovat o 30 mm
-  možnost bezbariérového provedení
-  možnost vybavení zárubně elektrickým otvíračem dveří

Exteriér Ecodům

modelová řada **RD200** bez požární odolnosti - do domů

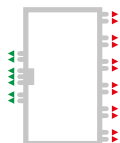


Prosklené boční díly:



◀ **AKTIVNÍ** jisticí bod ▶ **PASIVNÍ** jisticí bod

RD200/3



dveře, kování a vložka
ve 3. bezpečnostní třídě



nejvyšší tepelně-izolační schopnost,
součinitel prostupu tepla: $U = 0,44 \text{ W/m}^2\text{K}$
– pro bezpečnostní 5 vrstvý systém prosklení;
 $U = 0,88 \text{ W/m}^2\text{K}$ – pro celek dveří
s prosklením a se zárubní



speciální ocelová konstrukce
až s 5 izolačními vrstvami na dveřích



standardně celoobvodové těsnění na dveřích
a zárubni s přerušeným tepelným mostem



speciální voděodolná venkovní
povrchová úprava



možnost rozšíření o certifikovaný světlík
ve 3. bezpečnostní třídě



záruka 72 měsíců
na uzamykací mechanismus



možnost provedení Elektronik komfort



možnost vybavení zárubně
elektrickým otvíračem dveří



dveře vhodné především do nízkoenergetických domů a budov

G01-G12 tvary prosklení dveří str. 15

Exteriér

modelová řada **KP2** - do pavlačových bytů



dveře, kování a vložka
ve 3. a 2. bezpečnostní třídě



zvýšená tepelně-izolační schopnost dveří,
součinitel prostupu tepla $U = 1,2 \text{ W/m}^2\text{K}$
certifikován včetně speciální zárubně CGKP



ocelové vnitřní výtuhy, ocelový rám,
ocelová dvouplášťová konstrukce



standardně celoobvodové těsnění na dveřích
a zárubni, protipožární těsnění na dveřích



neprůzvučnost 37 dB, na objednání 42 dB



zvýšená požární odolnost až na 60 min.



speciální voděodolná venkovní
povrchová úprava



záruka 72 měsíců
na uzamykací mechanismus



možnost certifikovaného nadsvětlení



možnost provedení Elektronik komfort



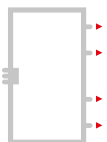
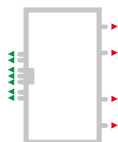
možnost vybavení zárubně
elektrickým otvíračem dveří

◀ **AKTIVNÍ** jistící bod

▶ **PASIVNÍ** jistící bod

KP2/3

KP2/2




■ exteriérová zárubeň
CGKP

■ termoobložka
zárubně

□ termoizolační výplň

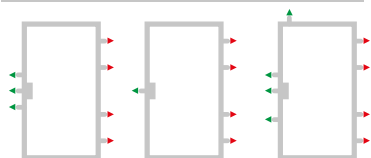
Speciál

modelová řada **K260, K245, K345** - zvýšená požární odolnost



◀ **AKTIVNÍ** jistící bod ▶ **PASIVNÍ** jistící bod

	K260/2	
K245/2S	K245/2RS	K245/3S
	K345/2,2A,2R	K345/3,3A



A - s elektromechanickým zámkem ABLOY
S - s kouřotěsností Sm / Sa

dveře, kování a vložka ve 3. a 2. bezpečnostní třídě

zvýšená požární odolnost až na 60 min.

ocelové vnitřní výtuhy, ocelový rám, ocelová dvouplášťová konstrukce

standardně celoobvodové těsnění na dveřích a zárubni, protipožární těsnění na dveřích

zvuková neprůzvučnost 37 dB, u modelu K260/2,3 na objednání 42 dB

záruka 72 měsíců na uzamykací mechanismus

životnost na celou generaci otestována zkušebnou, C5 - pouze u K345

možnost provedení Elektronik (ABLOY) a Elektronik komfort

dveře je možné dodatečně zkracovat o 30 mm u modelů K245 a K345

možnost bezbariérového provedení u modelů K245 a K345

možnost vybavení zárubně elektrickým otvíračem dveří

2-křídle

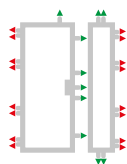
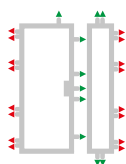
modelová řada **D2K330**



◀ **AKTIVNÍ** jističí bod ▶ **PASIVNÍ** jističí bod

D2K330/3A

D2K330/3



A - s elektromechanickým zámkem ABLOY



dveře, kování a vložka
ve 3. bezpečnostní třídě



ocelové vnitřní výztuhy, ocelový rám,
ocelová dvouplášťová konstrukce



standardně celobvodové těsnění
a protipožární těsnění na dveřích



zvuková neprůzvučnost 39 dB



požární odolnost 30 min.



záruka 72 měsíců
na uzamykací mechanismus



životnost na celou generaci otestována
zkušebnou, C5 - min. 200 tisíc otevíření



možnost provedení Elektronik (ABLOY)
a Elektronik komfort



dveře je možné dodatečně zkracovat o 30 mm




možnost vybavení zárubně elektrickým otvíračem
dveří možnost bezbariérového provedení



možnost bezbariérového provedení

Povrchové úpravy

LAMINOVANÉ POVRCHOVÉ ÚPRAVY DVEŘÍ



Možnost nalepení okrasného rámečku

* Povrchové úpravy pro vnější stranu exteriérových dveří

3D povrchové úpravy s trojrozměrným efektem ve struktuře dřeva

DÝHOVANÉ POVRCHOVÉ ÚPRAVY DVEŘÍ

Dýhované povrchové úpravy dveří řešíme individuálně.

POVRCHOVÁ ÚPRAVA DVEŘÍ A ZÁRUBNÍ V BAREVNÉ STUPNICI RAL



Přesné zobrazení struktury a barevný tón povrchové úpravy zobrazuje reálný vzorník povrchové úpravy. Nedodáváme odstíny RAL 9006 a 9007 a dále odstíny perleťových barev.

POVRCHOVÉ ÚPRAVY PRAHŮ

POVRCHOVÉ ÚPRAVY OCELOVÝCH PRAHŮ



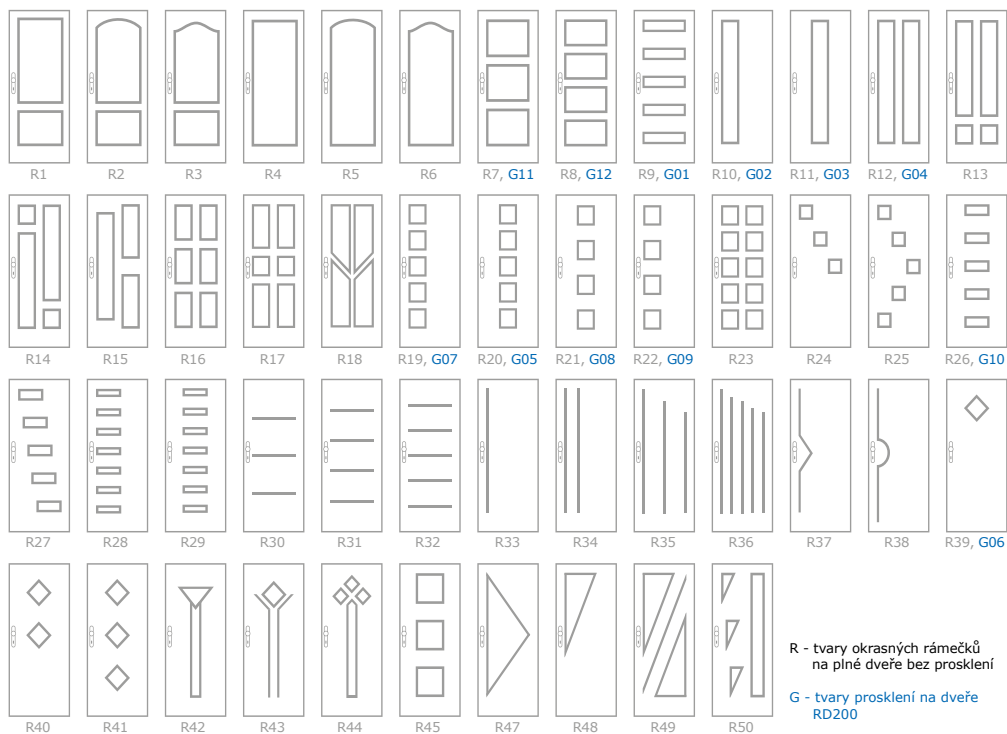
POVRCHOVÉ ÚPRAVY DŘEVĚNÝCH PRAHŮ



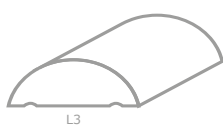
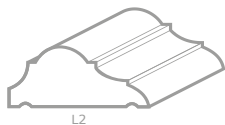
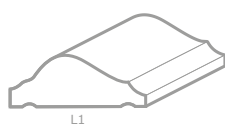
Tvary rámečků a prosklení



VZORY OKRASNÝCH DŘEVĚNÝCH RÁMEČKŮ A PROSKLENÍ DVEŘÍ RD200



PROFILY LIŠT OKRASNÝCH RÁMEČKŮ



Elektronik, Elektronik komfort



Dveře Elektronik a dveře Elektronik komfort je možné otevřít po identifikaci osoby čipovou kartou, unikátním kódem, nebo biometrickým údajem.
Po ověření přístupových práv systém povolí dveře otevřít.



Elektronik (ABLOY) E

Kontrola vstupu či průchodu osob s denním a nočním režimem. Dveře jsou vybaveny elektromechanickým zámkem ABLOY 560 se samouzamykací funkcí, s blokováním vnější kliky a systémem antipanik.
Pro modely dveří: F730/4A, F730/4AV, K330/3A, K330/2A, D2K330/3A, K345/3A, K345/2A.



Elektronik komfort E+





Bezpečnostní dveře s komfortem elektronického odemknutí, zamknutí včetně průvodní signalizace.
Pro modely dveří: F730, K330, K2, KP2, K260, K345, D2K330.

Motorický zámek ENTR



- elektronická jednotka ENTR
- bezdrátová klávesnice s čtečkou otisků prstů
- bezdrátová klávesnice
- dálkové ovládání

Možnosti ovládání ENTR:

-  otiskem prstu
-  bezdrátovou klávesnicí
-  chytrým telefonem
-  dálkovým ovládáním

Elektronik ENTR

- spojením bezpečnostních dveří SHERLOCK s bezpečnostní cylindrickou vložkou a jednotkou ENTR získává uživatel „high security“ systém
- jednoduchá instalace bez vrtání a bez kabelů
- bezkontaktní obsluha zámku dveří a to z obou stran
- možnost dočasného, nebo časově omezeného přístupu
- možnost využití chytrého telefonu na odemknutí i zamknutí dveří – při variantě ENTR s bluetooth
- pro modely dveří: F730, K330, K2, RD200, KP2, D2, K330, K260, K245, K345, BD2

Doplňky dveří

Certifikované bezpečnostní kování

s překrytím ve 3. a 4. bezpečnostní třídě, s madlem, koulí nebo klikou.



R1



R1 Astra



R1/O



RX1-50



R1/H



R1/S



BK305



BK325



BK505



BK525



BK605

Bezpečnostní vložky s klíčem

ve 3. a 4. bezpečnostní třídě odolnosti vůči překonání (odvrtání, vyhatání a nedestruktivní metodě).



MTL 7x7



MTL Integrátor



MTL Interactiv



MTL MT5+



vložka MTL s olivou



FAB 2000



FAB 1000



FAB 200



vložka FAB s knoflíkem

Panoramatická kukátka



digitální kukátko



kukátko bez jmenovky



kukátko se jmenovkou



Bezpečnostní řetěz
SHERLOCK jednotlivé články jsou svařované, což zabraňuje jejich roztažení.

Mýty a fakta o bezpečnostních dveřích

Je pravda, že čím více mají dveře jisticích bodů, tím mají vyšší bezpečnost?

Odpověď Petr Koktan, akreditovaná zkušebna TREZOR TEST:

Viděl jsem dveře, které i přes velmi vysoký počet jisticích bodů nespĺňovaly ani základní požadavky nejnižší bezpečnostní třídy 1. Přímou v naší zkušebně TREZOR TEST jsme je zkoušeli. Dveře vypadaly dobře zpracované, vzhledem rovněž budily dojem bezpečnostních dveří, ale jejich konstrukce i použitý materiál neodpovídaly ani těm nezákladnějším požadavkům, které norma uvádí.

Musím říci, že i přes tvrzení distributora, že dveře jsou zkušované a certifikované, nebyl tyto certifikace schopen doložit. Dotyčný distributor několik měsíců prokázání všemi certifikáty sliboval, ovšem nikdy je nedodal.

Dveře se zkoušejí a porovnávají z hlediska plnění požadavků na odolnost vůči násilnému překonání vloupáním (průlom). Určitě ale ne podle počtu čepů po obvodu. **Důležitá je bezpečnostní třída, kterou dveře na základě zkoušek a certifikace splňují.** Norma, kterou se řídí testy dveří během certifikačního procesu ve zkušebně, definuje, jakému mechanickému namáhání musí dveře odolat v dané bezpečnostní třídě, pro kterou jsou zkoušeny. Jakým způsobem to výrobce konstruktivně vyřeší je zcela na něm a na jeho know-how. **Neexistuje žádná norma, předpis nebo nařízení, kolik jisticích uzamykacích čepů mají ty či ony dveře mít a to i ve vztahu k příslušné bezpečnostní třídě.**

Čili jak jsem řekl, počet jisticích bodů není důležitý a nehraje roli. **Důležitá je bezpečnostní třída a její platný certifikát k výrobku!**

Při výběru bezpečnostních dveří můžete ušetřit

Paradoxně ušetříte tehdy, když si nevyberete něco podezřele levného. Přibývají zákazníci, kteří si koupili nekvalitní „falešné“ bezpečnostní dveře kvůli nízké ceně a pak byli přes ně vykradeni.

U mnohých zákazníků bylo možné při uzamčení dveří zatlačit jisticí body rukou a tím byly odemčené, při silnějším stlačení bylo možné prohnout tenký plech dveří, dveře prodané jako exteriérové se rosily, rezivěly, srážela se vlhkost a vytvářela plíseň, profukovalo a docházelo k únikům tepla a šíření hluku a byly nefunkční. Jak předejít koupi takových dveří? **Vyžádejte si certifikáty, které garantují pro označený model dveří vlastnosti jako bezpečnostní třída, protipožární odolnost, neprůzvučnost a jiné vlastnosti dveří. Když si koupíte certifikované bezpečnostní dveře SHERLOCK neproděláte na dvojité výměně dveří. SERVIS A ZÁRUKA!**

Před koupí dveří **si ověřte**, jakým způsobem a v jakém rozsahu funguje **záruční a pozáruční servis**. Na bezpečnostní dveře SHERLOCK jako celek s příslušenstvím dostáváte záruku 24 měsíců a na **uzamykací mechanismus 6 až 10 let** ode dne montáže.

MONTÁŽ ZÁRUBNĚ!

Mnohé firmy montují dveře do původní zárubně. S tím jsou spojena mnohá rizika. Například původní zárubeň může být časem pod velkou vahou dveří deformovaná a spolu s novými dveřmi může přes ni profukovat nebo docházet k úniku tepla. Nosnost a životnost původní zárubně je nízká a nevyhovuje kvalitním ocelovým dveřím s vysokou hmotností. Proto určitě **doporučujeme montovat bezpečnostní dveře do nové bezpečnostní zárubně**, která je zesílena po celém obvodu přivařenými kryty s kalenými štíty, vylitá betonem, při kotvení svařováním s okamžitým osazením a používáním dveří. **Bezpečnostní dveře SHERLOCK v takové zárubni vydrží min. 200 tisíc otevírání a zavření a můžete je používat po celou generaci.**

ASSA ABLOY is the global leader in door opening solutions, dedicated to satisfying end-user needs for security, safety and convenience.



ASSA ABLOY Door Czech Republic a.s.

Dolnoměcholupská 1418/12, 102 00 Praha 10
Česká republika

informace@sherlock.cz
www.sherlock.cz

ASSA ABLOY Door Czech Republic a.s.

Vzorková prodejna:
U Elektry 8, 198 00 Praha 9
Tel.: 226 806 257, 226 806 258

informace@sherlock.cz
www.sherlock.cz